

Trumpeter 07275 Sd.Kfz.9 z transporterem Sd.Ah.116 (1/72)



Cena :

96,00 PLN

Producent : **Trumpeter**

Dostępność : **Na zamówienie (Oczekiwanie: 7~14 dni)**

Stan magazynowy : **niski**

Średnia ocena : **brak recenzji**

Trumpeter 07275 Sd.Kfz.9 z transporterem Sd.Ah.116 (1/72)

Zestaw zawiera:

- Dwa wysokiej jakości modele plastikowe do sklepania. Skala 1/72.
- W jednym pudełku:
 - Niemiecki ciężki ciągnik półgąsienicowy Sd.Kfz.9
 - Ciężki transporter czołgów Sd.Ah.117
- Modele składają się ze **440 części**.
- Pięknie odwzorowane detale kadłuba i zawieszania
- Gumowe opony, metalowy łańcuszek, film i odcinek sznurka
- Kalkomanię dla kilku historycznych malowań
- Dokładną, obrazkową instrukcję montażu.
- Uwaga: zestaw nie zawiera kleju i farb, które trzeba dokupić osobno.

Producent: **Trumpeter** (Chiny)

Polecamy!



1:72 SCALE
ITEM NO.:07275

German Sd.Kfz.9 18TON HALF-TRACK & Sd.Ah.116

德国 Sd.Kfz.9 18吨半履带牵引车及Sd.Ah.116坦克运输车

BEFORE BEGINS ASSEMBLY:

- This kit is not recommended for inexperienced modellers or for children under 14 years of age.
- Study and understand these instructions thoroughly before beginning assembly.
- When needed, remove photo-etch parts carefully using a modelling knife or photo etchy spray cutter, being careful not to damage or lose small parts.
- Take extra care in handling photo-etch parts in order to avoid injury.
- Apply instant cement sparingly to photo-etch parts where indicated.
- Tools recommended included in kit: Plastic and metal saws, sharp cutters, long nose pliers, modelling knife, steel file, tweezers, pin vice & sockets. Soft cloth and newspaper will also assist in reconstruction.
- Glue and paints are not included in the kit. Use plastic cement and hobby paints only. Color guide for purchasing paint is included in the kit.
- Keep out of reach of children. They must not be allowed to ingest small parts or handle plastic bags in any way.

装配之前仔细阅读

- 本套件不建议由经验不足的模型师或14岁以下的儿童进行。
- 在开始拼装之前，请仔细阅读并理解这些说明。
- 当需要时，请小心地使用雕刻刀或照片蚀刻喷雾器来移除蚀刻零件，以免损坏或丢失小零件。
- 在处理蚀刻零件时要格外小心，以免受伤。
- 仅在指定位置使用速干胶水。
- 本套件包含以下工具：塑料和金属锯、锋利的切割器、长嘴钳、雕刻刀、钢锉、镊子、针和套筒。软布和报纸也将有助于重建。
- 本套件不包含胶水。请使用塑料胶水和模型漆。本套件包含购漆颜色指南。
- 请远离儿童。他们不得食用小零件或处理塑料袋。

Cyanoacrylate glue
使用强力胶

weights
配重

make hole
钻孔

cut / remove
切割

bond
粘合

file / sand
锉平

optional
选择

no cement
不涂胶水

decal
贴纸

decals 的使用:

- 从水贴纸上下剪下贴纸;
- 将印花放入温水中浸泡1分钟，然后在干净布上;
- 拿掉印花然后将其转移到模型上;
- 手指蘸水将印花转移到适当的位置;
- 用软布轻轻压印花直至水平，气泡消失。




DECAL APPLICATION



- Cut off decal from sheet.
- Dip the decal in tepid water 40°C for about 10 sec. and place on a clean cloth.
- Hold the backing sheet edge and slide decal onto the model.
- Move decal into position by wetting decal with finger.
- Press decal gently down with a soft cloth until excess water and air bubbles are gone.

07275

1







Ważne informacje:

Prosimy o dokładne zapoznanie się z zasadami działania naszego sklepu. To bardzo ważne i pozwoli na uniknięcie nieporozumień związanych z koniecznością oczekiwania na przesyłkę. Wszystkie zamówienia realizujemy w kolejności zgłoszeń. Wybranie "przesyłka priorytetowa" jako sposobu wysyłki nie oznacza, że paczka zostanie wysłana na drugi dzień. To tylko rodzaj usługi pocztowej.

Zamówione towary wysyłamy zazwyczaj w ciągu 10-14 dni od daty zgłoszenia lub wcześniej. Jeśli dany towar sprowadzany jest na indywidualne zamówienie to czas oczekiwania może być dłuższy. Nie ponosimy odpowiedzialności za różnicę w zawartości pudełka w stosunku do prezentowanego zdjęcia. Zdjęcia są zazwyczaj reklamówkami i mogą zawierać również inne części, które nie wchodzi w skład danego produktu.
