

Niko Model 7085 Suffren (D602) 1990



Cena :

232,00 PLN

Producent : **Niko Model**

Dostępność : **Na zamówienie (Oczekiwanie: 3~7 dni)**

Stan magazynowy : **bardzo wysoki**

Średnia ocena : **brak recenzji**

On individual order

Niko Model 7085 Suffren (D602) 1990 (1/700)

Wysokiej jakości model żywiczny do sklejania. Seria "do linii wodnej".

Zestaw zawiera:

Części z żywicy, elementy fototrawione do wykonania detali oraz szczegółową instrukcję składania.

Uwaga: klej oraz farby należy dokupić osobno.

Producent: **Niko Model (Polska)**



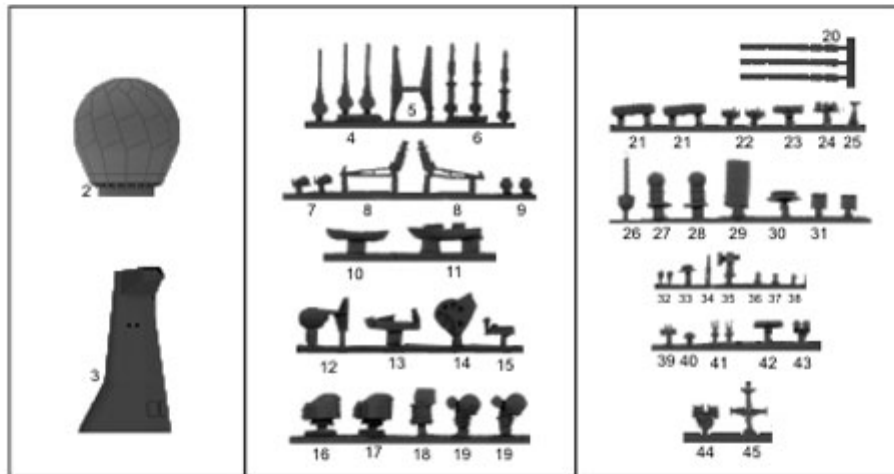

MODEL 1:700

**INSTRUKCJA MONTAŻU
ASSEMBLY INSTRUCTION**

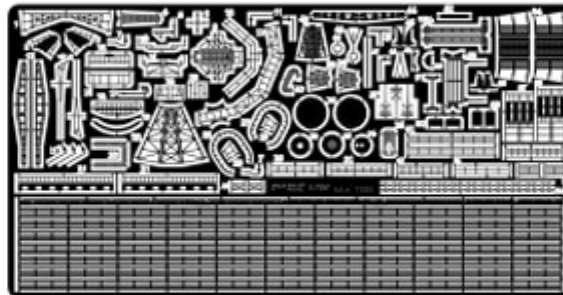
**French Frigate
Suffren (D602) 1990**

kit n° 7085

 **RESIN PARTS**



 **PHOTOETCHED PARTS**



 **The same on second side of model**

PL

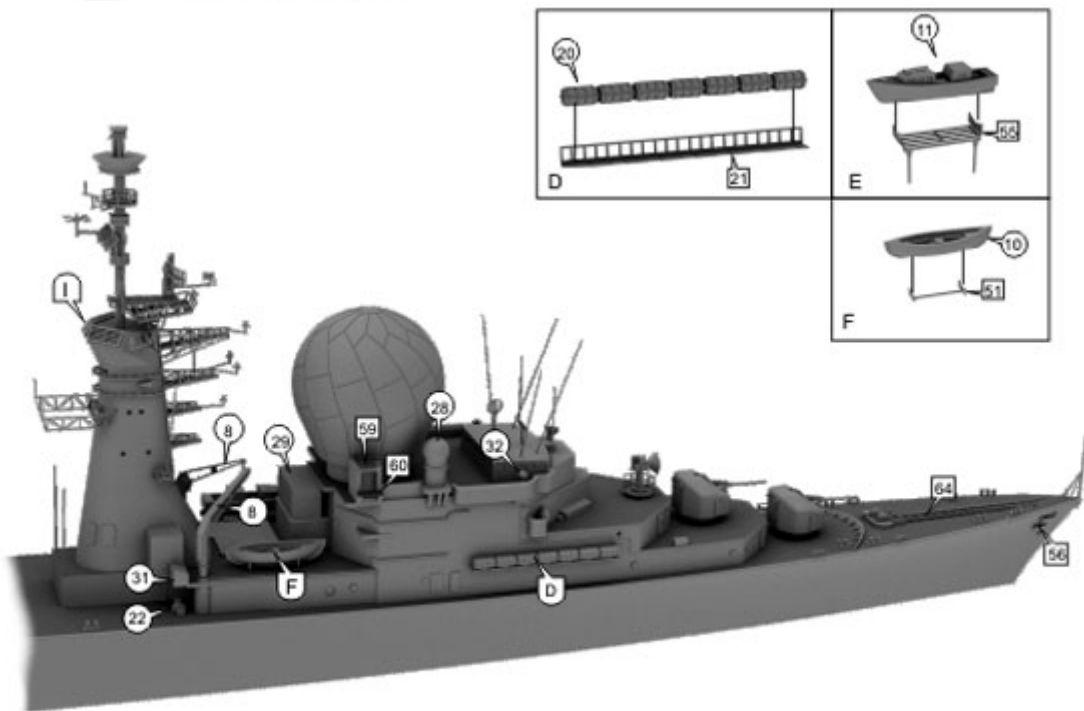
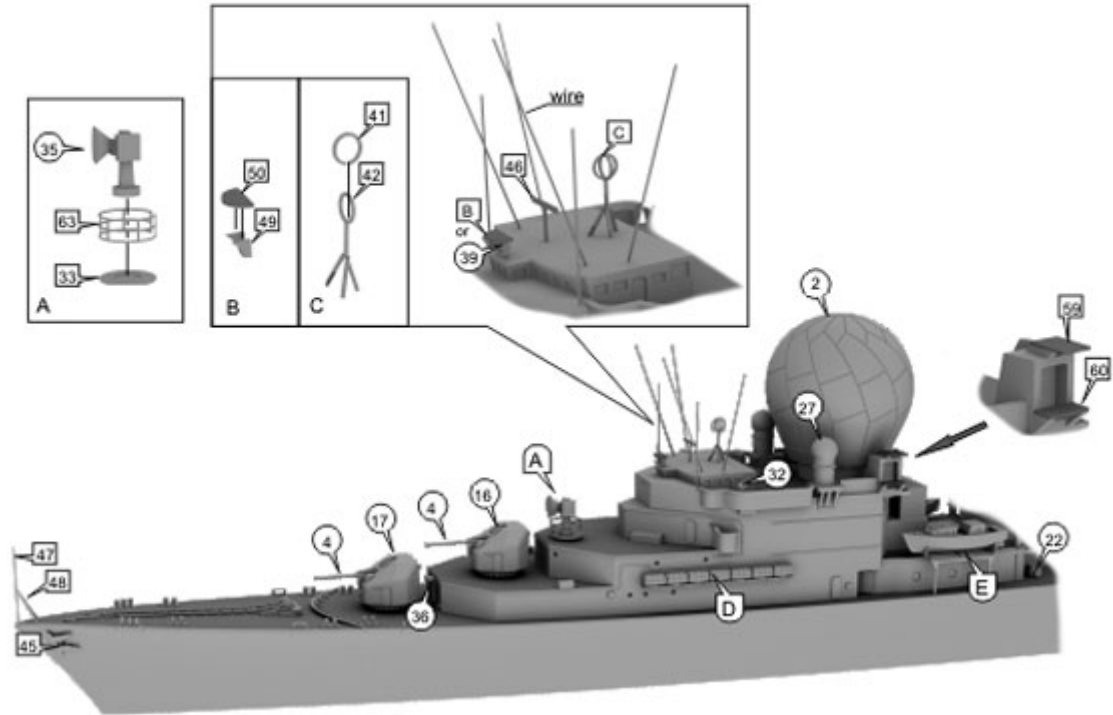
WAŻNE



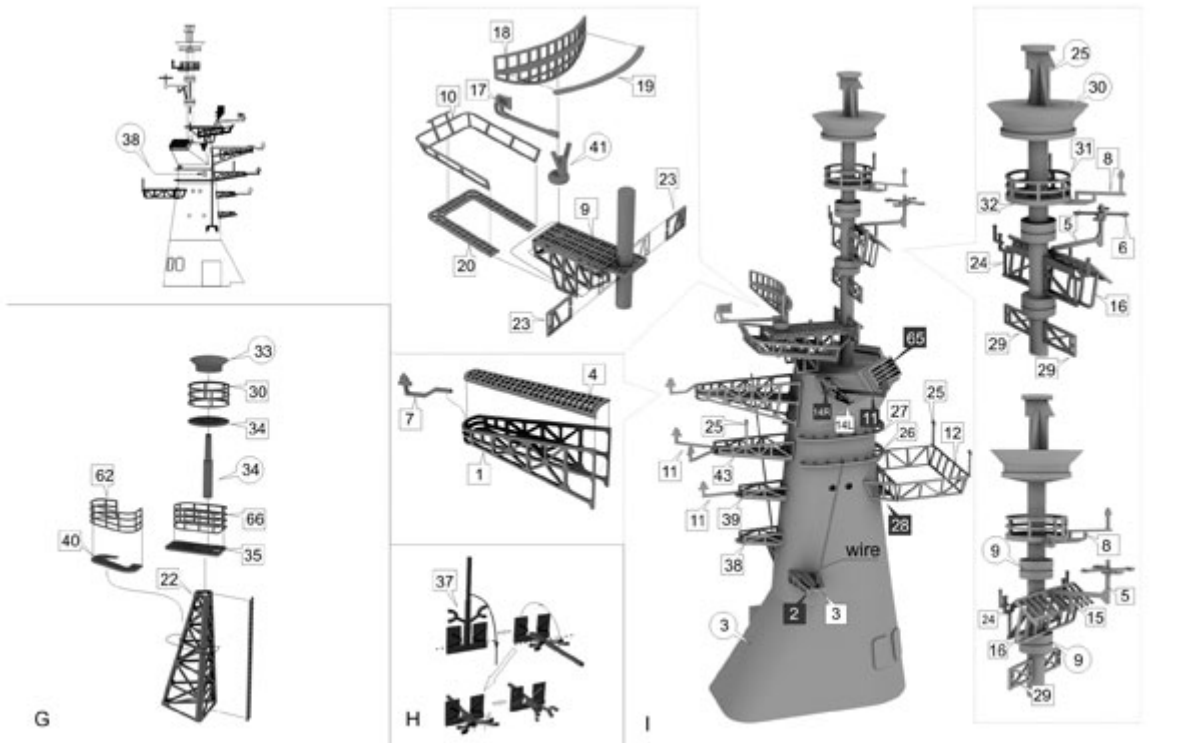
- Ciepłota żywicy i fotokatalizator należy mieć ciepły cyjanoakrylowy.
- Prace wykonywać w miejscu dobrze wentylowanym. Po skończonej pracy umyć ręce.
- W celu ułatwienia obróbki elementów żywicznych, należy je wcześniej zanurzyć na kilka chwil we wrzącej wodzie. Żywica stanie się bardziej miękka, co znacznie ułatwi pracę.
- Elementy odkształcone ciepłą wodą przywrócić do właściwej postaci poprzez zanurzenie na ok. 15-30 sekund we wrzącej wodzie i po wyjściu właściwie osuszenie.

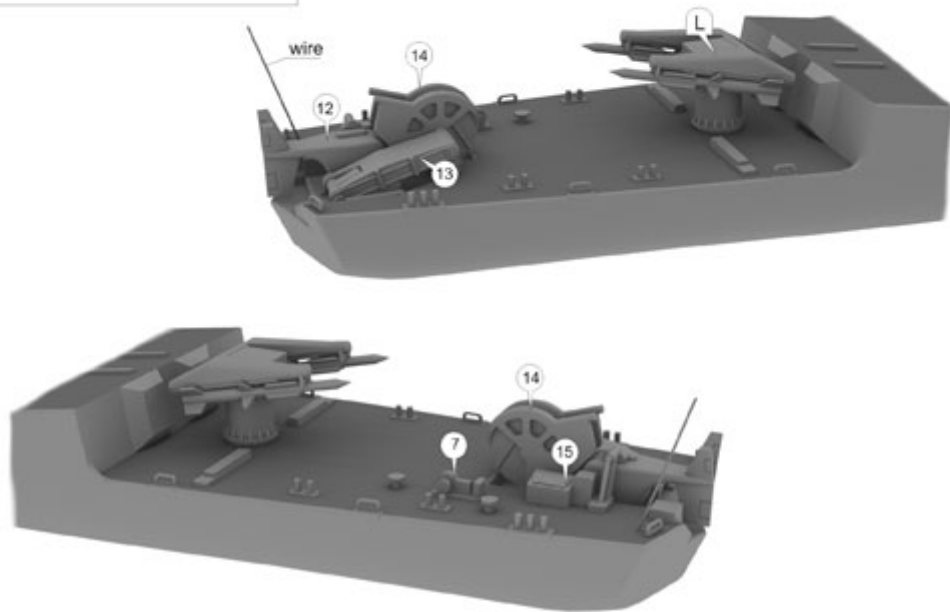
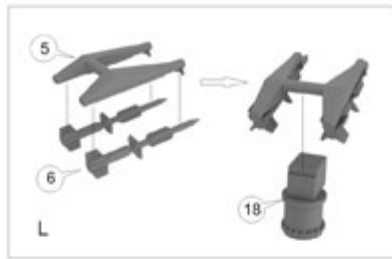
UK

IMPORTANT

- Resin and Photo-etched parts can only be glued with cyanoacrylate glue. You should work in a well ventilated area. After work, remember to wash your hands.
- To make resin parts easier to work with, first put them into boiling water for few seconds. The resin becomes softer.
- Parts warped distortly can be restored to appropriate form when dipping into boiling water for 15-30 sec. and shaping appropriately afterwards.







PAINTING:

| | HELLER | HUMBROL |
|---|--------|---------|
| A | 7020 | H64 |
| B | 7001 | H27 |
| C | 7010 | H33 |
| D | 7005 | H34 |
| E | 7024 | H25 |

