

Niko Model 7091 1/700 H.M.S. HARDY, 1940



Cena :

140,00 PLN

Producent : **Niko Model**

Dostępność : **Na zamówienie (Oczekiwanie: 3~7 dni)**

Stan magazynowy : **bardzo wysoki**

Średnia ocena : **brak recenzji**

On individual order

Niko Model 7091 1/700 H.M.S. HARDY, 1940

Wysokiej jakości model żywiczny do sklejania. Seria "do linii wodnej". Skala 1:700

Zestaw zawiera:

Części z żywicy, elementy fototrawione do wykonania detali oraz szczegółową instrukcję składania.

Uwaga: klej oraz farby należy dokupić osobno.

Producent: **Niko Model (Polska)**





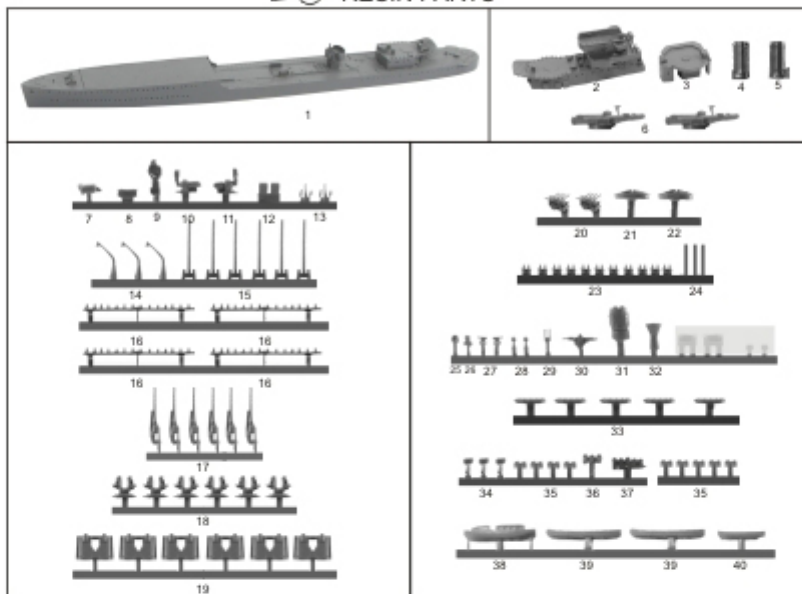
MODEL 1:700

H.M.S Hardy 1940

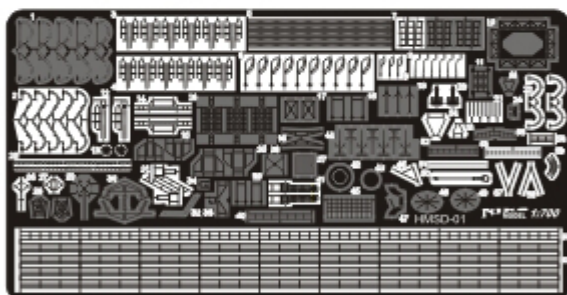
kit n 7091

INSTRUKCJA MONTAŻU / ASSEMBLY INSTRUCTION

 RESIN PARTS



 PHOTOETCHED PARTS



PL

WAŻNE

-Klejony żywiczne i fotowycinane należy kleić klejem epoksydowym.
Prace wykonywać w miejscu dobrze wentylowanym. Po skończonym pracy umyć ręce.

-W celu łatwiejszej obsługi elementów żywicznych, należy je wcześniej zanurzyć na kilka chwil we wrzącej wodzie. Zwykle stają się plastyczne, co znacznie ułatwia pracę.

-Szerokącie odkształcone ciepłą wodą przywrócić do właściwej postaci poprzez zanurzenie na ok. 15-30 sekund we wrzącej wodzie i po wyjęciu właściwie uformowanie.


UK

IMPORTANT

-Resin and Photo-Etched parts can only be glued with epoxyresin glue. You should work in a well ventilated area. After work, remember to wash your hands.

-To make resin parts easier to work with, first put them into boiling water for few seconds. The resin becomes softer.

-Parts warped considerably can be restored to appropriate form when dipping into boiling water for 15-30 sec. and shaping appropriately afterwards.

 The same on second side of model

PAINTING:

- A- DARK GRAY 507A
- B- MID GRAY 507B
- C- CORTICENE
- D- BLACK
- E- NATURAL WOOD

