

Niko Model 7103 1/700 H.M.S Exeter 12.1939



Cena :

235,00 PLN

Producent : **Niko Model**

Dostępność : **Na zamówienie (Oczekiwanie: 2-4 tygodnie)**

Stan magazynowy : **bardzo wysoki**

Średnia ocena : **brak recenzji**

On individual order

Niko Model 7103 1/700 H.M.S Exeter 12.1939

Wysokiej jakości model żywiczny do sklejania. Seria "do linii wodnej". Skala 1:700

Pudełko zawiera:

Części z żywicy, elementy fototrawione do wykonania detali oraz szczegółową instrukcję składania.

Uwaga: klej oraz farby należy dokupić osobno.

Producent: **Niko Model** (Polska)

Polecamy!

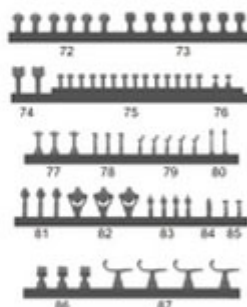
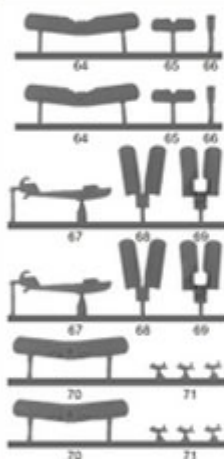


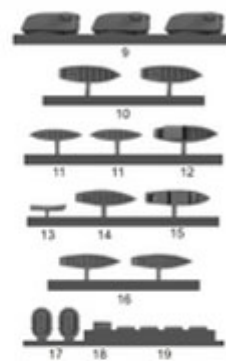


MODEL 1:700

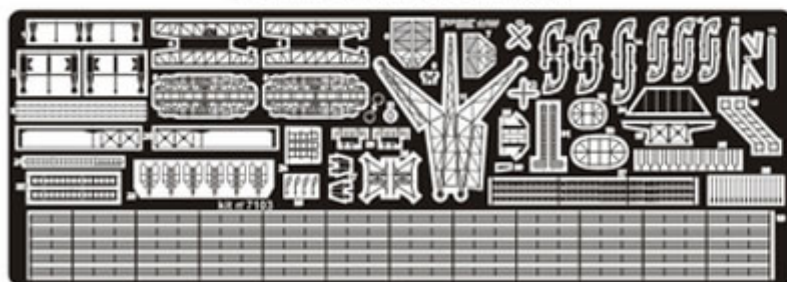
HMS EXETER 1939

**INSTRUKCJA MONTAŻU
ASSEMBLY INSTRUCTION**

RESIN PARTS



PHOTOETCHED PARTS



DECKALS



The same on opposite side of model
Manual does not suggest any sequence of the installation!!

PL

Jadar Hobby

IMPORTANT

Elementy żywiczne i fotoetykietki należy kleić klejem cyjanoakrylowym.
Prace wykonywać w miejscu dobrze wentylowanym. Po skończonej pracy umyć ręce.
W celu łatwiejszej obróbki elementów żywicznych, należy je wcześniej zanurzyć na kilka chwil we wrzącej wodzie. Żywica stanie się plastyczna, co znacznie ułatwi pracę.
Eventualnie odkształcone części można przywrócić do właściwej postaci poprzez zanurzenie na ok. 15-30 sekund we wrzącej wodzie i po wyjściu właściwe uformowanie.

Resin and Photo-Etched parts can only be glued with cyanoacrylate glue. You should work in a well ventilated area. After work, remember to wash your hands.
To make resin parts easier to work with, first put them into boiling water for a few seconds. The resin becomes softer.
Parts warped contingently can be restored to appropriate form when dipping into boiling water for 15-30 sec. and shaping appropriately afterwards.

