

RPM 35099 1/35 Kdf Type 82 E / Type 92 SS**Cena :****49,00 PLN**Producent : **RPM (Poland)**Dostępność : **Jest**Stan magazynowy : **bardzo wysoki**Średnia ocena : **brak recenzji****RPM 35099 1/35 Kdf Type 82 E / Type 92 SS**

Zestaw zawiera:

- Bardzo dokładny model plastikowy do sklejania. Skala 1/35
- Ładnie wykonane detale karoserii, wnętrza oraz zawieszenie
- Kalkomanie dla dwóch malowań:
 - Kfz.82 E - Afrika Korps, Africa 1942
 - Kfz.92 SS - Europe 1943
- Szczegółową instrukcję składania.

Uwaga: zestaw nie zawiera kleju i farb.

Polecamy!Producent: **RPM** (Polska)

#jadarModel, Warszawa, #SklepModelarski, 03-45 Warszawa, Ratuszowa 11 lok. 243, Raj dla modelarzy



samochód terenowy **Kdf Type 82E/Type 92 SS**

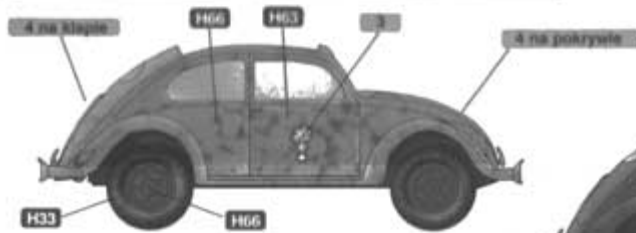


NALEŻY DO NAJBARDZIEJ ZNANYCH SAMOCHODÓW ŚWIATA. JEGO HISTORIA ZACZEŁA SIĘ W 1934 R. KIEDY A. HITLER KANCLERZ III RZESZY OBIĘCZAŁ NARODOWI NIEMIECKIEMU „SAMOCHÓD DLA LUDU”. PROJEKT SAMOCHODU ZOSTAŁ OPRACOWANY PRZEZ PROF. F. PORSCHE POD ŚCIŚŁYM NADZOREM HITLERA, KTÓREMU ZAWDZIĘCZAMY M.IN. CHARAKTERYSTYCZNĄ SYLWETKĘ „GARBUSIA”. PO RAZ PIERWSZY ZAPREZENTOWANO PUBLICZNIE NA WYSTAWIE W BERLINIE W 1936 R. JEDNAK JEGO KARIERA ROZPOCZEŁA SIĘ DOPIERO PO ZAKOŃCZENIU II WOJNY ŚW. PRODUKOWANY W MILIONACH EGZ., TANI I NIEZAWODNY, STAŁ SIĘ NAJBARDZIEJ POPULARNYM SAMOCHODEM ŚWIATA.

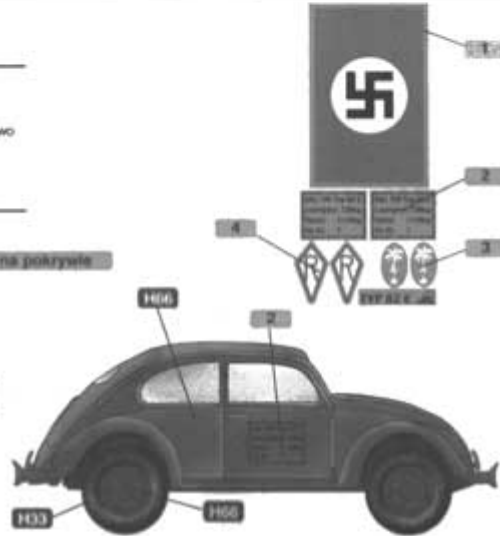
MAŁOWANIE I OZNAKOWANIE

Nakładanie kalkomanii.

1. Wytnij wybrany znak z arkusza.
2. Zanurz go w rozczynniku z ciepłą wodą na czas ok. 10 sek.
3. Po wyjściu z wody poczekać aż kalkomania całkowicie odmoknie (2-5min.) i dać się łatwo przesunąć po papierze.
4. Przenieść kalkomanie na model.
5. Wycisnąć kalkomanie w lakierze modelu przy pomocy miękkiej szmatki, usuwając jednocześnie powietrze i wodę znajdującą się pod kalkomanią.

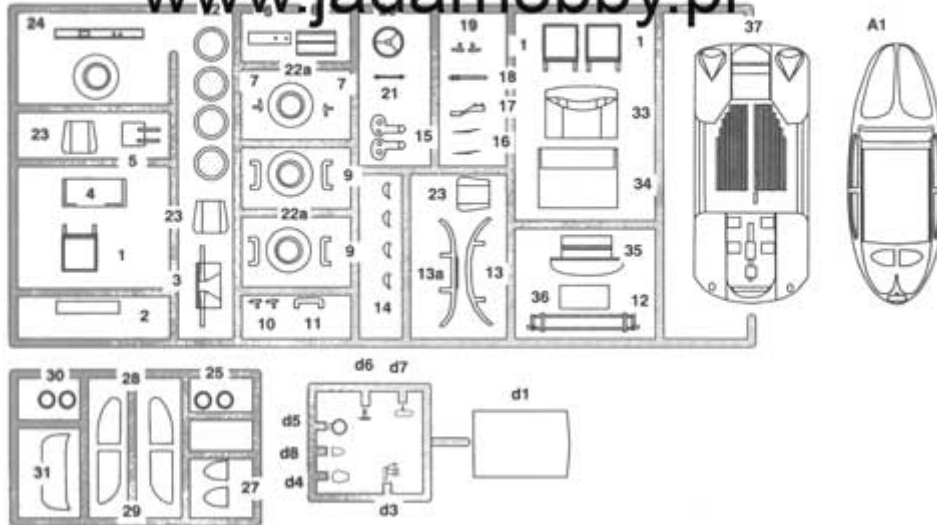


1. Kfz. 82 E - Africa Korps, Afryka 1942 r.



2. Kfz. 92 SS - Europa 1943 r.

www.jadarhobby.pl



RPM Andrzej Gomela e-mail:rpm.gomela@post.pl