

## Zvezda 4833 1/48 LAGG-3 (Series 66)



**Cena :**

**86,00 PLN**

Producent : **Zvezda**

Dostępność : **Wkrótce w sprzedaży!**

Stan magazynowy : **niski**

Średnia ocena : **brak recenzji**

### Zvezda 4833 1/48 LAGG-3 (Series 66) **Sowiecki myśliwiec z II wojny światowej**

Pudełko zawiera:

**Najwyższej jakości** Model plastikowy do sklejania i malowania z kalkomanią dla kilku wersji malowania oraz szczegółową obrazkową instrukcję składania.

Model składa się z 163 części

Długość modelu: 184mm

Tutaj pobierzesz instrukcję:



Zestaw nie zawiera kleju i farb, które należy dokupić osobno.

Producent: **Zvezda** (Rosja)

#JadarModel, Warszawa, #SklepModelarski, 03-45 Warszawa, Ratuszowa 11 lok. 243, Raj dla modelarzy

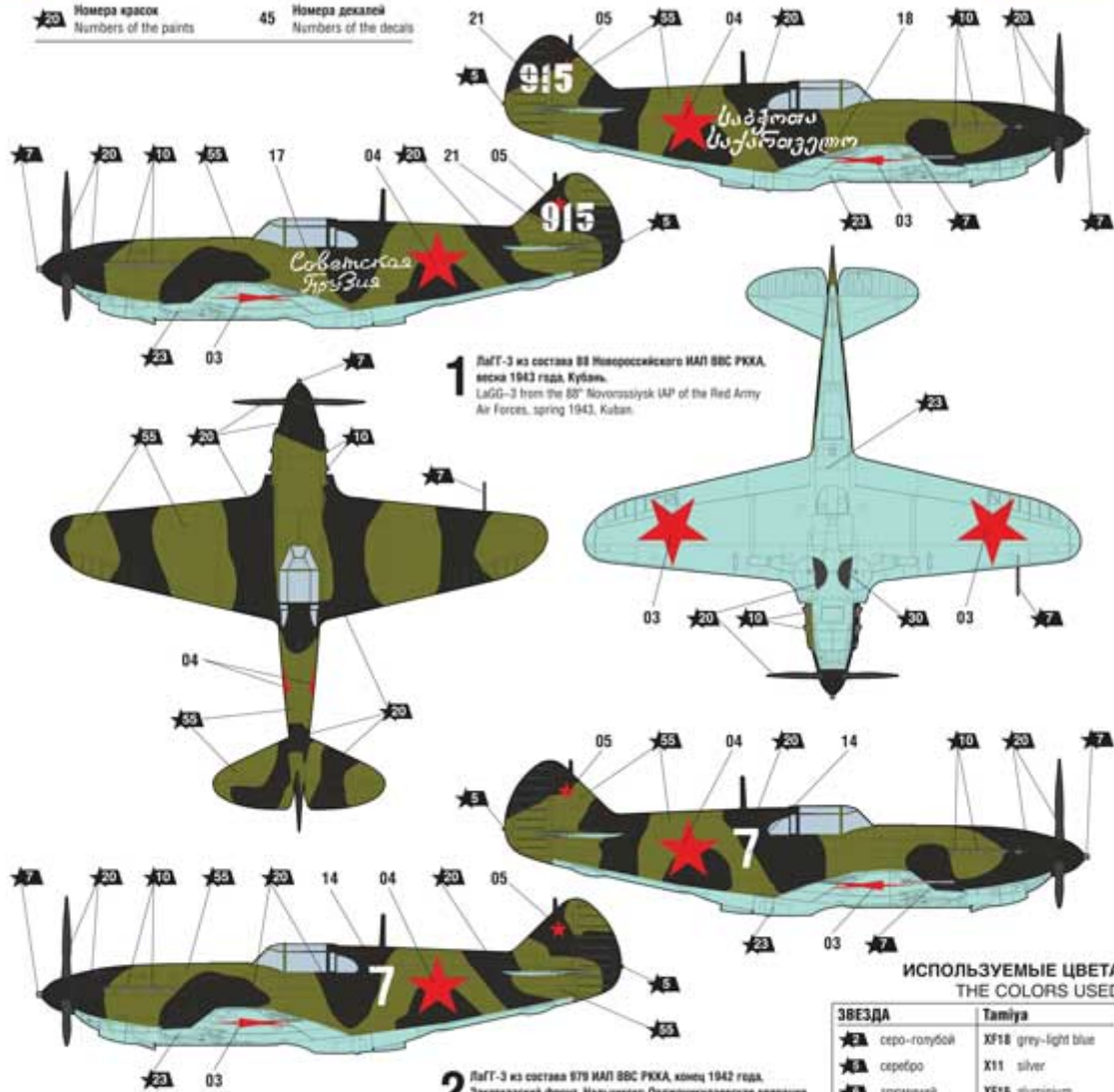
# СОВЕТСКИЙ ИСТРЕБИТЕЛЬ ЛАГГ-3 (66 СЕРИИ)



СХЕМА ОКРАСКИ МОДЕЛИ И РАЗМЕЩЕНИЕ ДЕКАЛЕЙ

Номера красок  
Numbers of the paints

Номера декалей  
Numbers of the decals



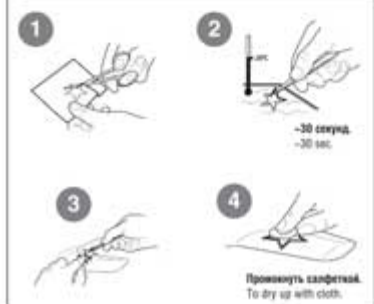
**1** ЛаГГ-3 из состава 88 Новокузнецкого ИАП ВВС РККА, весна 1943 года, Кубань.  
LaGG-3 from the 88<sup>th</sup> Novokuznetskiy IAP of the Red Army Air Forces, spring 1943, Kuban.

**2** ЛаГГ-3 из состава 979 ИАП ВВС РККА, конец 1942 года, Закавказский фронт, Мальчишско-Орджоникидзевские операции.  
LaGG-3 from the 979<sup>th</sup> IAP of the Red Army Air Forces, late 1942, Transcaucasian Front, Malchik-Ordzhonikidze operation.

ИСПОЛЬЗУЕМЫЕ ЦВЕТА  
THE COLORS USED

ЗВЕЗДА	Tamiya
7A	серо-голубой XF18 grey-light blue
7B	серебро X11 silver
7C	алюминий XF16 aluminium
7D	сталь XF56 steel
7E	коричневая сталь X10 blue steel
7F	ржавчина XF9 rust
7G	тёмно-серый XF63 panzer dark-grey
7H	белый XF2 white
7I	чёрный XF1 black
7J	голубой авиационный XF23 light-blue aviation
7K	кожа XF79 skin
7L	светло-серый XF80 light-grey
7M	зелёный XF81 green
7N	брезент XF49 canvas
7O	каки XF51 khaki
7P	телесный XF15 flesh
7Q	защитный XF81 protective
7R	синий XF8 blue

ИСПОЛЬЗОВАНИЕ СДВИЖНЫХ КАРТИНОК (ДЕКАЛЕЙ)  
DIRECTIONS FOR APPLYING THE DECALS



ДЕКАЛЬ DECAL



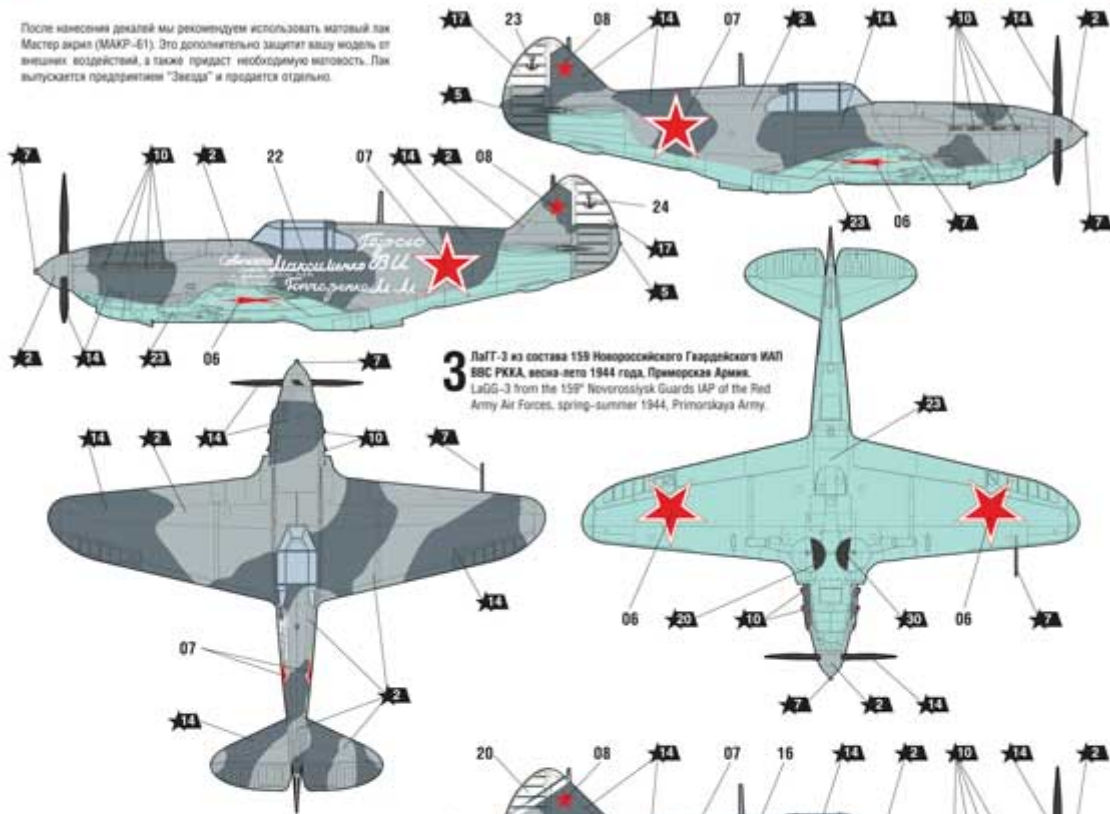
№4833

# SOVIET FIGHTER LAGG-3 (SERIES 66)

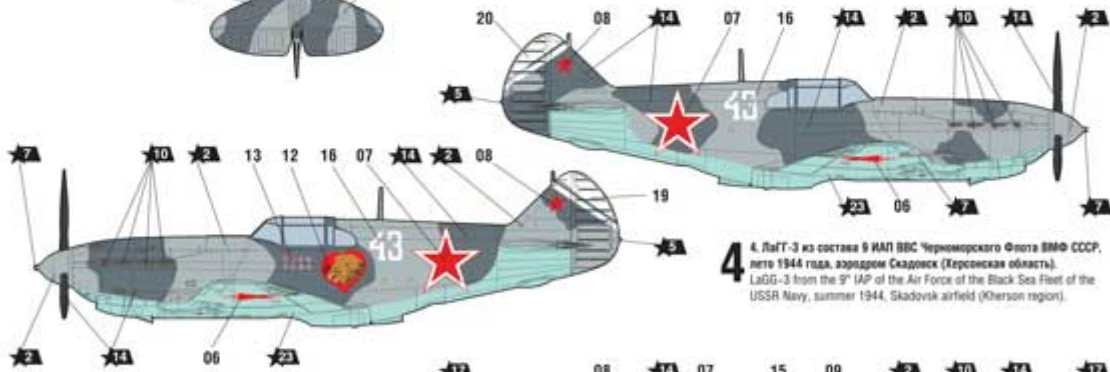


THE MODEL PAINTING AND PLACING OF THE DECALS

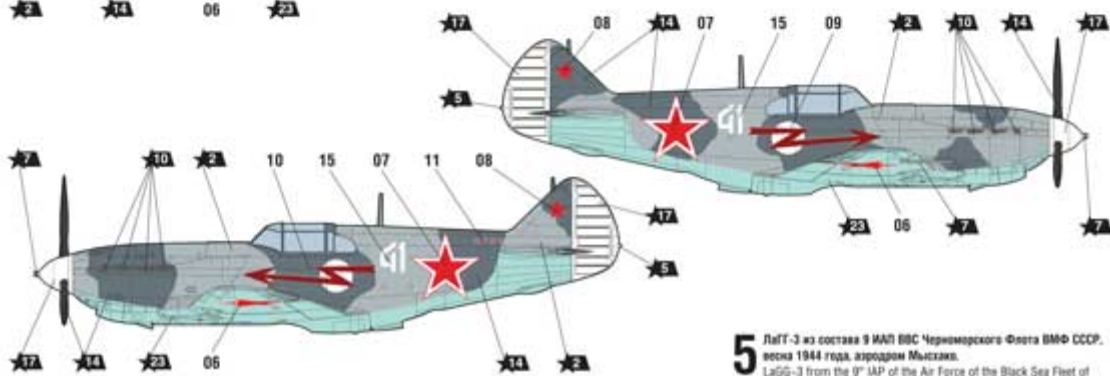
После нанесения декалей мы рекомендуем использовать матовый лак Мастер акрил (МАКР-Б1). Это дополнительно защитит вашу модель от внешних воздействий, а также придаст необходимую матовость. Лак выпускается предприятием "Звезда" и продается отдельно.



**3** ЛаГГ-3 из состава 159 Новороссийского Гвардейского ИАП ВВС РККА, весна-лето 1944 года, Приморская Армия.  
LaGG-3 from the 159<sup>th</sup> Novorossiysk Guards IAP of the Red Army Air Forces, spring-summer 1944, Primorskaya Army.



**4** ЛаГГ-3 из состава 9 ИАП ВВС Черноморского Флота ВМФ СССР, лето 1944 года, аэродром Скадовск (Херсонская область).  
LaGG-3 from the 9<sup>th</sup> IAP of the Air Force of the Black Sea Fleet of the USSR Navy, summer 1944, Skadovsk airfield (Kherson region).



**5** ЛаГГ-3 из состава 9 ИАП ВВС Черноморского Флота ВМФ СССР, весна 1944 года, аэродром Мысхаки.  
LaGG-3 from the 9<sup>th</sup> IAP of the Air Force of the Black Sea Fleet of the USSR Navy, spring 1944, Myskhaki airfield.